

ダイハツオーナー様にウレシイ会員サイト

ダイハツポート

あなたのカーライフ・毎日の生活を
もっと豊かに!もっと便利に!

2つのうれしいポイント!!



大阪ダイハツポイント

大阪ダイハツのお店に
来店時にポイントをGET!
貯まったポイントは様々な
プレゼントやサービスと
交換できます。



ポイント一覧

内容	ポイント
ダイハツポート登録	300
すぐらくピット(無償・安心点検・法定点検)予約	300
すぐらくピット(車検)予約	500
車検満了6カ月前点検入庫時での車検予約	1000

ポイント
GET!

ポイント
交換!



コンビニで使えるドリンク引換券や
ネットショッピングのギフト券など
と交換いただけます。

例えば

Amazonギフト券やGoogle Play ギフトコードなどは500円から交換可能。
ポイントの付与内容や交換商品の詳しい内容はスタッフへお尋ねください。



すぐらくピット (WEB入庫予約)

車検・点検などご入庫の予約がスマホで
カンタンにできます!
お店の営業時間を気にせずに24時間い
つでも予約OKです。
後からの変更も可能です。

時間を気にせず
予約できて便利!

カンタン!



さらにLINEで
つながると
もっと便利に!

車検・点検時期のお知らせ

予約完了のお知らせ

予約日の再確認のご連絡

身近なLINEで受け取れる!

ダイハツポートご登録のメールアドレスにも届きます。

※一部お知らせを除く


大阪ダイハツ

今すぐ会員登録しよう!!

お客様専用QRコードからご登録

LINEでカンタン

1 LINEを起動し、お客様専用のQRコードを読み込み



スタッフがお客様専用のQRコードをご用意いたします。

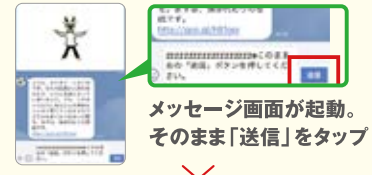
LINEアプリを起動→「友だち追加」→「QRコード」からQRコードを読み込み
※既に友だち登録済みの方は②へ

2 ダイハツを友だち追加

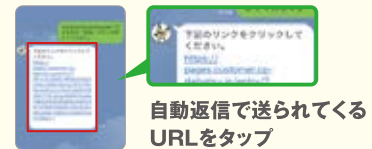


「+ 追加」をタップ

3 メッセージから登録画面へ



メッセージ画面が起動。そのまま「送信」をタップ



自動返信で送られてくるURLをタップ

4 フォームを入力して登録完了!



車台番号の入力

車検証記載の車台番号(下4桁)を入力の上、「OK」をタップ



新規会員登録

メールアドレス、パスワードを入力して「同意する」をタップ

※パスワードはお忘れのないようご注意ください



登録完了!

あなただけの情報が受け取れます

下のQRコードからご登録

スマホでカンタン

1 QRコードを読み込み、空メールを送信



スマホのカメラを起動いただき、←のQRコードを読み込み



2 登録用メール受信後、URLをタップ



ダイハツポート会員登録
以下のURLをクリックして新規会員登録画面にお進みください。会員登録をお済ませください。
<https://dout.daihatsu.co.jp/member/web/user/entry?code=8865af761e1ca1260f220b36de745702a876de>
※本登録フォームにアクセスできない場合

自動で送信される登録用のURLをタップ

※迷惑メール対策をしている場合は、あらかじめ設定を解除、または@cp-daihatsu.jpを受信できるよう設定してください。

3 画面に従って情報を入力して登録完了!



ご本人様情報確認

電話番号と車検証に記載されている車台番号を入力



ご本人様情報入力

画面の手順に従って、情報を入力



登録完了

LINEをご利用の方は友だち追加をお忘れなく!

さらにLINEでつながるともっと便利に!

🚗 車検・点検時期のお知らせ

📅 予約完了のお知らせなど

あなただけの情報が身近なLINEで受け取れる

※パスワードはお忘れのないようご注意ください